

Divulgação de Resultado

Quarto Trimestre e Ano de 2001
5 de Fevereiro de 2002



Contato:

Relações com Investidores

Silvia Pereira

email: Silvia.Pereira@embratel.com.br ou invest@embratel.com.br

tel: (55 21) 2519-9662

fax: (55 21) 2519-6388

Divulgação de Resultado

Resultado do Quarto Trimestre e do Ano de 2001¹

Rio de Janeiro, Brasil - 5 de Fevereiro de 2002

A Embratel Participações S.A. (Embratel Participações ou a "Empresa")

NYSE: EMT; BOVESPA: EBTP3, EBTP4

A Empresa que detém 98,8 % da Empresa Brasileira de Telecomunicações S.A. ("Embratel").

¹ Os números financeiros estão em Reais e baseados nas demonstrações financeiras consolidadas em "Legislação Societária".

Divulgação de Resultado

Quarto Trimestre e Ano de 2001
5 de Fevereiro de 2002



A EMBRATEL OBTÉM RECEITA DE R\$7,5 BILHÕES EM 2001

Um crescimento de 11% em 2001

Uma melhor distribuição das receitas e crescimento do EBITDA são esperados em 2002

Tabela 1 R\$ mil	1T01	2T01	3T01	4T01	% Var Trimestre	2000	2001	% Var Ano
Receita Líquida	1.842.726	1.860.480	1.911.869	1.845.881	-3,5%	6.714.508	7.460.956	11,1%
Ebitda	422.175	401.765	390.544	(199.050)	-151,0%	1.703.611	1.015.435	-40,4%
Ebit	172.367	141.917	121.583	(482.063)	-496,5%	846.809	(46.196)	-105,5%
Lucro Líquido/(Prejuízo)	(33.747)	(38.829)	(194.835)	(286.260)	-46,9%	577.090	(553.671)	-195,9%

- ◆ **A receita líquida de 2001 cresceu 11,1%, chegando a R\$7,5 bilhões. No quarto trimestre, a receita líquida foi de R\$1,8 bilhão.**

Num ambiente bastante competitivo, a Embratel cresceu suas receitas, solidificou sua liderança no mercado de dados, aumentou os volumes de vendas e preparou-se para outras oportunidades e desafios. Além disso, foi implementado no quarto trimestre de 2001, a primeira fase de um amplo sistema de gerenciamento de chamadas com alta capacidade de bloqueio a fim de melhorar a qualidade da receita de voz. Ao mesmo tempo que aprimora a qualidade da receita de voz nos trimestres futuros, este sistema de controle de chamadas resultou na baixa de equipamentos (R\$85 milhões) e ajuste na provisão para devedores duvidosos (R\$520 milhões), conforme divulgado anteriormente.

- ◆ **O EBITDA de 2001 foi de R\$ 1,0 bilhão. O EBITDA do quarto trimestre foi negativo em R\$199 milhões.**

O quarto trimestre incluiu a provisão para devedores duvidosos adicional de R\$520 milhões.

- ◆ **O prejuízo líquido de 2001 foi R\$554 milhões. O prejuízo líquido no quarto trimestre foi de R\$286 milhões.**

O prejuízo no quarto trimestre de 2001 reflete a provisão para devedores duvidosos e a baixa de ativos de R\$85 milhões referente a equipamentos de comutação substituídos na implantação do gerenciamento de chamadas e a outros ativos.

- ◆ **A receita de serviço de dados cresceu 13% em 2001.**

Os principais serviços de dados cresceram 21.7% e o *market share* foi mantido apesar da competição acentuada, dos preços declinantes e da migração de serviços. A qualidade e a confiabilidade da Embratel associadas a preços adequados ao mercado devem continuar assegurando nossa liderança.

- ◆ **A empresa foi bem sucedida na obtenção de condições favoráveis para a entrada no mercado local.**

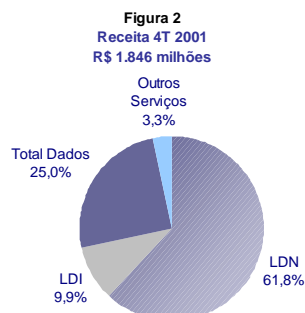
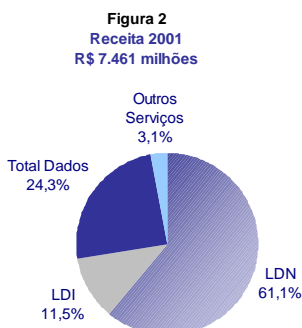
Com os serviços locais, a Embratel pode completar o portfólio de serviços a ser oferecido a clientes selecionados. A empresa já tem sua rede conectada diretamente a milhares de localidades de negócios e atuais clientes chaves.

- ◆ **Os investimentos foram de R\$ 1,5 bilhão.**

Com 3 anos de investimentos somando cerca de R\$5,0 bilhões, a Embratel está pronta para aproveitar as oportunidades dos mercados local e de dados.

Divulgação de Resultado

Quarto Trimestre e Ano de 2001
5 de Fevereiro de 2002



21 Serviços de Comunicação de Dados

A Empresa manteve a participação de mercado apesar da forte competição

Tabela 3 R\$ mil					% Var			% Var
	1T01	2T01	3T01	4T01	Trimestre	2000	2001	Ano
Total Dados	459.652	434.780	458.644	461.653	0,7%	1.605.563	1.814.729	13,0%
Dados & Internet	421.206	403.097	430.136	436.660	1,5%	1.389.703	1.691.099	21,7%
Aluguel de Linhas a Outros Provedores	38.446	31.683	28.508	24.993	-12,3%	215.860	123.630	-42,7%

A receita de comunicação de dados cresceu 13,0% em comparação a 2000 atingindo R\$1,8 bilhão. Este crescimento resultou de um aumento na receita de serviços de dados superior ao já esperado declínio da receita de dados proveniente de aluguel de linhas a outros provedores. No quarto trimestre de 2001, a receita de dados cresceu 4,0%, comparado ao mesmo trimestre de 2000.

A receita de serviços de dados, que inclui redes corporativas, serviços de *frame relay* e Internet cresceu 21,7% quando comparada a 2000. A receita de Internet cresceu mais que 60,0% no ano. Atualmente, a receita de Internet representa praticamente 30,0% da receita de dados da Embratel. Em 2000, esta participação era de 20,3%.

Os principais serviços de dados da Embratel obtiveram um forte crescimento de volume em 2001. O número de portas de *frame relay* faturadas cresceu mais que 100,0%. Os volumes expressos em 2 *Mbits* equivalentes de serviços dedicados para redes corporativas cresceu 60,0%. Durante o ano de 2001, a Embratel aumentou em 153% sua capacidade de Internet em resposta à demanda contínua por serviços de qualidade em âmbito nacional. Apesar da forte competição por preços em 2001, a Embratel manteve a participação de mercado em seus principais serviços. "No futuro esperamos manter nossa participação de mercado baseado na nossa posição como a única e verdadeira rede de dados nacional com uma gama completa de produtos diferenciados" disse o Presidente e CEO Jorge Rodriguez.

No quarto trimestre de 2001, a receita dos principais serviços de dados cresceu 8,3% para R\$437 milhões em relação ao mesmo período do ano anterior. Comparado ao terceiro trimestre de 2001, a receita dos principais serviços de dados cresceu 1,5%. Em preparação para a contínua competição

Divulgação de Resultado

Quarto Trimestre e Ano de 2001
5 de Fevereiro de 2002

agressiva e a fim de manter a liderança no ambiente de Internet, a empresa reduziu, em dezembro, os preços de alguns produtos para estimular mais crescimento e se isolar frente aos competidores. Enquanto a Empresa espera que a receita de Internet tenha uma leve redução no primeiro trimestre, o crescimento de 2002 como um todo deverá ser positivo.

Como esperado, o mercado de aluguéis de linhas para outros provedores continuou a declinar. No ano, a receita de aluguéis de linhas para outros provedores caiu 42,7%, atingindo R\$124 milhões. Agora, essa receita representa somente 6,8% do total da receita de comunicação de dados.

Figura 4
Comunicação de Dados
R\$ mil

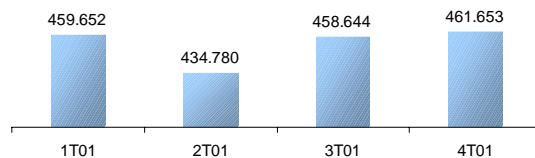
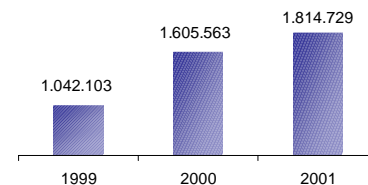


Figura 5
Comunicação de Dados
R\$ mil



21 Serviços de Voz

A qualidade da receita melhora com um gerenciamento de chamadas ativo

Tabela 6 R\$ mil					% Var			% Var
	1T01	2T01	3T01	4T01	Trimestre	2000	2001	Ano
Total Voz	1.328.079	1.367.510	1.392.985	1.323.777	-5,0%	4.893.298	5.412.351	10,6%
Longa Distância Nacional	1.107.993	1.131.682	1.174.637	1.140.967	-2,9%	3.921.377	4.555.279	16,2%
Longa Distância Internacional	220.086	235.828	218.348	182.810	-16,3%	971.921	857.072	-11,8%

A implantação do nosso sistema básico de gerenciamento de chamadas permitiu que a Empresa eliminasse a possibilidade de chamadas fraudulentas ou não-pagantes de quase 2 milhões de linhas. As ferramentas que foram implementadas incluem capacidade significativa de detecção de fraudes e gerenciamento de chamadas, uma ampla base de dados cadastrais de clientes, operação completa de faturamento, centros de atendimento e serviço ao consumidor e um sistema de cobrança "estado-da-arte".

"Este sistema tem um impacto favorável na qualidade da receita de longa distância, já que agora a Empresa está apta a melhor servir o cliente que paga pelo serviço usado, enquanto filtra o tráfego inadimplente, melhorando a geração de caixa e reduzindo o risco de inadimplência futura" disse José Maria Zubiría, Vice-Presidente Financeiro e CFO.

Divulgação de Resultado

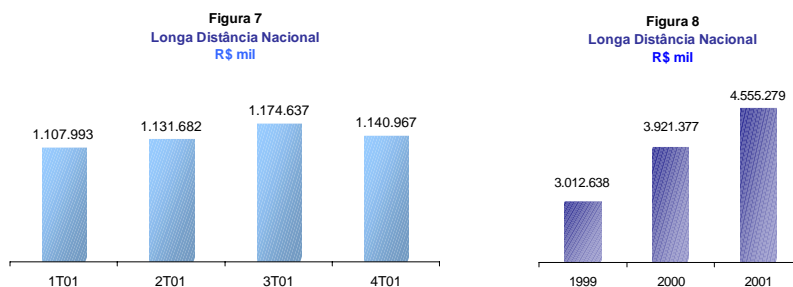
Quarto Trimestre e Ano de 2001
5 de Fevereiro de 2002



21 Longa Distância Nacional

A receita de longa distância nacional alcançou R\$4,6 bilhões em 2001 comparado a R\$3,9 bilhões em 2000, representando um crescimento de 16,2% no ano. O crescimento do tráfego, as chamadas fixo-celular, o *mix* do tráfego e os serviços de voz avançada levaram a este crescimento. As receitas provenientes de serviços de voz avançada, que são vendidos exclusivamente às empresas, cresceram acima de 70% em 2001, fortalecendo ainda mais nossa posição competitiva neste mercado-chave. "Em 2001, não perdemos nenhum cliente 0800. Na verdade conquistamos novos clientes de 0800.", ressaltou Eduardo Levy, Vice-Presidente de Vendas e Marketing. "Este é um reconhecimento por parte dos nossos clientes da qualidade superior dos nossos serviços."

No quarto trimestre de 2001, a receita de longa distância nacional foi de R\$1,1 bilhão, um aumento de 2,8% quando comparado ao mesmo trimestre de 2000. Comparado ao terceiro trimestre de 2001, a receita de longa distância caiu 2,9%. Isto reflete a redução sazonal de dias úteis e a melhor "seleção de clientes" por parte da Embratel, associada com a melhoria no gerenciamento de chamadas. A probabilidade de recebimento da receita do quarto trimestre irá melhorar.



21 Longa Distância Internacional

A receita de longa distância internacional foi de R\$857 milhões em 2001, representando uma redução de 11,8% quando comparado ao ano anterior. Conforme mencionado em comunicações anteriores, a Empresa previa a redução nos preços de longa distância internacional que ocorreu em 2001.

No quarto trimestre de 2001, a receita de longa distância internacional foi de R\$183 milhões, representando uma redução de 22,6% em relação ao mesmo trimestre do ano anterior e uma redução de 16,3% em relação ao trimestre anterior. Os preços mais baixos, combinados com o aumento da competição, a melhoria no controle de fraude e o gerenciamento de chamadas contribuíram para esta redução.

Divulgação de Resultado

Quarto Trimestre e Ano de 2001
5 de Fevereiro de 2002



A Embratel espera que a receita neste segmento continue declinando.

Figura 9
Longa Distância Internacional
R\$ mil

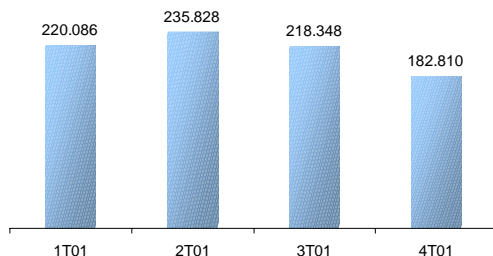
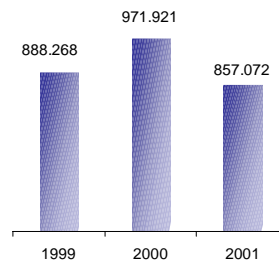


Figura 10
Longa Distância Internacional
R\$ mil



21 Serviços Locais

As regras para os serviços locais estabelecidas pela Anatel neste trimestre irão acelerar significativamente a introdução da competição geral neste setor. Especificamente, elas estão permitindo que a Embratel introduza novos serviços locais como um complemento à sua atual gama de produtos. Com as novas regras, a Embratel adquiriu o direito de prover serviço local sem ter que arcar com obrigações/exigências de novos serviços.

Embratel antecipou em doze meses seus compromissos sociais com o país, permitindo assim sua entrada antecipada neste novo mercado e capacitando-se em melhor servir todas as necessidades de seus clientes. Agora, Embratel está pronta para se tornar a primeira provedora de telecom "full service" desde a privatização do sistema Telebrás.

Durante os últimos 3 anos, a Embratel investiu aproximadamente R\$1,0 bilhão em acesso local para prover serviço de dados e voz de longa distância e para preparar-se para esta extensão de serviços. A Embratel tem conexões diretas com milhares de localidades corporativas. Além disso, os sistemas de faturamento, o serviço de atendimento ao cliente e os sistemas de entrada de pedidos já estão prontos, completando as etapas para introdução de serviços locais de qualidade, tão logo a Anatel conceda a autorização.

"As regras do local nos permitirão implementar nossa estratégia local sem restrições e abordar o mercado local sem a necessidade de investimentos substanciais", disse Purificacion Carpinteyro, Vice-Presidente de Serviços Locais. "É uma extensão natural de nossos serviços, é como nadar a favor da corrente."

A Embratel irá oferecer serviços locais para clientes corporativos que já estão ligados à sua rede. Na primeira fase do projeto, a Embratel irá oferecer serviços locais para as 9 maiores cidades do Brasil. O plano é investir menos que R\$ 100 milhões no primeiro ano de operação. A Embratel já tem

Divulgação de Resultado

Quarto Trimestre e Ano de 2001
5 de Fevereiro de 2002



conduzido testes operacionais e está negociando contratos de interconexão. Os clientes da Embratel esperam avidamente o oferecimento destes serviços.

21 EBITDA

Tabela 11 R\$ mil	1T01	2T01	3T01	4T01	% Var Trimestre	2000	2001	% Var Ano
Receita Líquida	1.842.726	1.860.480	1.911.869	1.845.881	-3,5%	6.714.508	7.460.956	11,1%
Interconexão	(875.311)	(891.326)	(914.903)	(885.947)	3,2%	(3.210.104)	(3.567.487)	-11,1%
Outros Custos de Serviço	(111.732)	(122.372)	(122.801)	(101.208)	17,6%	(391.650)	(458.113)	-17,0%
VG&A	(444.504)	(448.005)	(488.894)	(1.035.568)	-111,8%	(1.396.893)	(2.416.970)	-73,0%
Outros	10.996	2.986	5.274	(22.207)	-521,1%	(12.250)	(2.951)	75,9%
Ebitda	422.175	401.765	390.544	(199.050)	-151,0%	1.703.611	1.015.435	-40,4%

O EBITDA foi de R\$1,0 bilhão quando comparado a R\$1,7 bilhão em 2000. Durante 2001, a Embratel provisionou R\$1,2 bilhão na conta de devedores duvidosos, incluindo uma provisão extraordinária de R\$520 milhões anunciada em nosso informativo de 4 de dezembro de 2001. No quarto trimestre de 2001, o EBITDA foi negativo em R\$199 milhões. O montante total provisionado para devedores duvidosos no quarto trimestre de 2001 foi de R\$665 milhões. No quarto trimestre de 2001, uma despesa adicional de R\$ 27 milhões relacionado à baixa de ativos de R\$ 85 milhões foi contabilizado nas contas de despesas com vendas, gerais e administrativas e em outras despesas operacionais.

A transformação da Embratel em provedora de serviço de voz no mercado de massa no ambiente de "seleção por chamada" representou um enorme desafio. Como dito anteriormente, o novo ambiente de gerenciamento de chamadas posiciona a empresa para uma melhora contínua de EBITDA e geração de caixa.

A estrutura de custos da Empresa também foi afetada pelas novas taxas de serviço universal - Fust e Funttel impostas em 2001, e que representam 1,5% da receita líquida.

Figura 12
Ebitda
R\$ mil

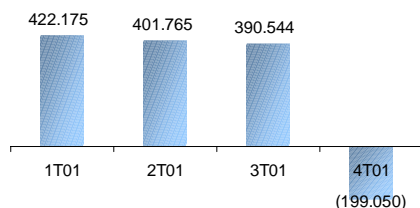
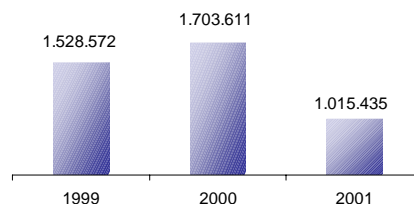


Figura 13
Ebitda
R\$ mil



Divulgação de Resultado

Quarto Trimestre e Ano de 2001
5 de Fevereiro de 2002

21 Lucro Líquido

Tabela 14	1T01	2T01	3T01	4T01	% Var Trimestre	2000	2001	% Var Ano
Lucro Líquido/(Prejuízo) (R\$ mil)	(33.747)	(38.829)	(194.835)	(286.260)	-13,1%	577.090	(553.671)	-195,9%
Quantidade de ações (milhões de ações)	332.932	332.932	332.932	332.932		332.919	332.932	
Lucro por 1000 ações (R\$)	(0,10)	(0,12)	(0,59)	(0,86)		1,73	(1,66)	

O prejuízo líquido em 2001 foi de R\$554 milhões. Esse resultado inclui os impactos tanto do aumento das provisões, como da desvalorização do Real em relação ao dólar (18,7% no ano) na dívida em moeda estrangeira da Empresa (veja abaixo em Situação Financeira). Em 2000, o lucro líquido da Empresa foi de R\$577 milhões.

No quarto trimestre, o prejuízo líquido da Empresa foi de R\$286 milhões, principalmente devido à provisão para devedores duvidosos. Durante o quarto trimestre, a Empresa também registrou baixa de ativos da ordem de R\$85 milhões, dos quais R\$58 milhões foram lançados como despesas não operacionais. A baixa de ativos foi parcialmente compensada pela apreciação de 13,1% da moeda brasileira no quarto trimestre de 2001 na dívida não protegida contra a variação cambial. No mesmo trimestre do ano anterior, a empresa teve lucro líquido de R\$159 milhões.

21 Situação Financeira

A Embratel finalizou o trimestre com uma posição de caixa de R\$652 milhões. A dívida total em 31 de dezembro de 2001 era de R\$3,7 bilhões (dívida líquida de R\$3,1 bilhões), dos quais R\$1,1 bilhão era dívida de curto prazo e de parcelas de longo prazo vencendo no curto prazo. A dívida líquida caiu R\$180 milhões chegando a R\$3,1 bilhões, consequência da melhoria na cobrança no quarto trimestre.

Embora o perfil da dívida da Embratel continue sendo basicamente denominado em moedas estrangeiras, parte dessa dívida está protegida contra desvalorização do Real através de operações de *swap* conforme demonstrado abaixo, na tabela 15:

Tabela 15	31 de dezembro de 2001			
	Montante em R\$ mil	%	Custo Médio da Dívida	Prazo
Embratel Participações S.A.				
Dívida hedgeada de curto prazo (notional amount)	678.642	62,8%	98,97% CDI pa.	até 12 meses
Dívida não hedgeada de curto prazo	401.311	37,2%	US + 9,13% pa.	até 12 meses
Dívidas de curto prazo e longo prazo vencendo no curto - Total	1.079.953	100,0%		
Dívida hedgeada de longo prazo (notional amount)	1.182.361	44,6%	98,54% CDI pa.	até 2,66 anos
Dívida não hedgeada de longo prazo	1.465.796	55,4%	US + 8,93% pa.	até 8,79 anos
Dívida de longo prazo - Total	2.648.157	100,0%		
Total Dívida Hedgeada	1.861.003	49,9%		
Total Dívida não Hedgeada	1.867.107	50,1%		
Total da Dívida (líquida dos ganhos de "hedge")	3.728.110	100,0%		

A Empresa estabeleceu a política de proteger todas as novas dívidas de prazo inferior a 3 anos. Esta política tem como objetivo alcançar equilíbrio entre preservar o caixa e proteger o balanço.

Divulgação de Resultado

Quarto Trimestre e Ano de 2001
5 de Fevereiro de 2002



21 Contas a Receber

A posição do contas a receber da Empresa em 31 de dezembro de 2001 era de R\$1,9 bilhão, representando uma redução de R\$702 milhões em relação ao terceiro trimestre de 2001. A redução da posição dos recebíveis líquido resultou de um aumento da provisão para devedores duvidosos e uma pequena melhoria na cobrança. A Embratel deu baixa em R\$188 milhões da provisão para devedores duvidosos e no final do ano de 2001, o saldo dessa provisão era de R\$1,5 bilhão. O montante bruto de recebíveis caiu para R\$3,4 bilhões no quarto trimestre de 2001 comparado a R\$3,6 bilhões no terceiro trimestre de 2001.

Tabela 16 Embratel Participações SA	
R\$ mil	Recebíveis 31-Dez-01
Contas a Receber	
Serviços de Voz	2.529.338
Dados, Telcom e Outros Serviços	596.490
Administrações Estrangeiras	255.519
Recebíveis Bruto	3.381.347
Provisão para Devedores Duvidosos	(1.452.069)
Recebíveis Líquido	1.929.278

Tabela 17 Embratel Participações SA R\$ mil	Total	Atual	1-60 dias	61-120 dias	> 120 dias
Contas a Receber Líquido					
Serviços de Voz	1.148.682	61,6%	27,2%	11,2%	0

Durante o quarto trimestre de 2001, a Embratel iniciou a implantação do novo sistema de cobrança desenvolvido pela *America Management Systems (AMS)*. Este sistema melhora substancialmente a habilidade da Empresa para agir eficientemente em relação à cobrança. Ele permite combinar diferentes estratégias de cobrança com os padrões de inadimplência apresentados por alguns grupos de clientes e reduz enormemente o tempo de implementação de mudança de estratégias. Este sistema equipará a Embratel com capacidade de cobrança no "estado-de-arte".

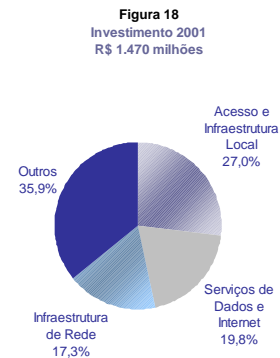
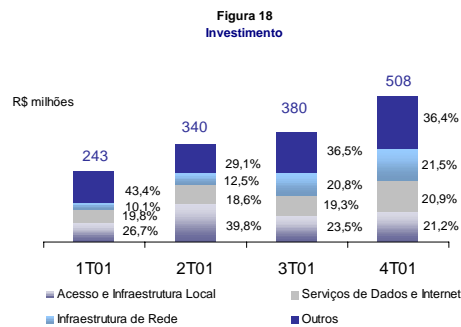
Outro desenvolvimento em andamento é a segunda fase do sistema de gerenciamento de chamadas. A implementação terá início no fim do primeiro trimestre de 2002. Este incremento permitirá que a Embratel gerencie de maneira mais seletiva as tentativas de chamadas associadas a clientes que tenham sido identificados como inadimplentes ou com informações cadastrais insuficientes. Esta implementação dá prosseguimento ao processo de melhoria na qualidade da receita.

Divulgação de Resultado

Quarto Trimestre e Ano de 2001
5 de Fevereiro de 2002

21 Investimento

Em 2001, os investimentos foram de R\$1,5 bilhão. Os investimentos foram assim distribuídos: Acesso e infra-estrutura local – 27,0%; Serviços de dados e Internet – 19,8%; Infra-estrutura de rede – 17,3% e outros – 35,9%. O Capex no quarto trimestre de 2001 foi de R\$508 milhões.



21 Expectativas Financeiras (crescimento do ano de 2002 comparado a 2001)

- ◆ A Empresa espera solidificar sua posição com clientes corporativos, através do incremento de produtos nos mercados de voz e dados;
- ◆ Esperamos que mais de 100 dos principais clientes da empresa usem nosso serviço local (assumindo que obteremos a licença até o meio do ano);
- ◆ Desempenho operacional focado em geração de caixa;
- ◆ Esperamos melhoria contínua em cobrança;
- ◆ Os investimentos serão reduzidos para R\$1,1 bilhão;
- ◆ O EBITDA de 2002 deverá crescer mais que 70%;
- ◆ As expectativas de crescimento estão mostradas abaixo:

Tabela 19 Embratel Participações SA Baseado números nominais das demonstrações financeiras em Legislação Societária	Cresc. Anual 2002	Comentários
	Esperado	
Serviços de Voz	(2%)-5%	Inclue LDN e LDI
Serviços de Dados	5%-15%	Inclue principais serviços de Dados e Aluguel de linhas p/ outros provedores
Receita Total	0-5%	Inclue todas as receitas e serviços locais
EBITDA margem	20%-25%	Inclue provisão para devedores duvidosos no primeiro semestre de 2002 de 8-9% da receita líquida

Divulgação de Resultado

Quarto Trimestre e Ano de 2001
5 de Fevereiro de 2002



A Embratel é a provedora de telecomunicações "premium" do Brasil. Oferece uma vasta gama de serviços de telecomunicações avançados sobre sua rede estado-da-arte. É líder em serviços de dados e Internet no país. Os serviços oferecidos incluem: voz avançada, serviço de dados em alta velocidade, Internet, comunicação de dados por satélites e redes corporativas. A Embratel está em posição singular para ser a empresa com uma rede fim-a-fim ("*all-distance*") da América do Sul. A rede da Embratel possui cobertura nacional com 28.868 km de cabos de fibra, compreendendo mais de 1,068,657 km de fibras ópticas.

- - x - -

Divulgação de Resultado

Quarto Trimestre e Ano de 2001

5 de Fevereiro de 2002



Embratel Participações SA (milhões de minutos)	Trimestre findo em				Variação % Trimestre	Doze meses findos em		Variação % Ano
	2001					2001	2000	
	31-Mar	30-Jun	30-Set	31-Dez				
Longa Distância Nacional	5.128,8	5.475,9	5.557,8	5.637,9	1,4%	21.800,4	19.342,6	12,7%

* Essa série de minutos inclui o tráfego de longa distância nacional, fixo para celular, celular para celular e celular para fixo e serviços de voz avançada.

Embratel Participações SA Legislação Societária Demonstrativo de Resultado Consolidado R\$ mil	Trimestre findo em						Variação %	
	2001		2000		2001		Ano	Trimestre
	31-Dez	%	31-Dez	%	30-Set	%		
Receita								
Receita bruta	2.450.078		2.471.063		2.588.119		-0,8%	-5,3%
Impostos e outras deduções (604.197)			(629.473)		(676.250)		4,0%	10,7%
Receita líquida	1.845.881	100,0%	1.841.590	100,0%	1.911.869	100,0%	0,2%	-3,5%
Receita de voz líquida	1.323.777	71,7%	1.345.739	73,1%	1.392.985	72,9%	-1,6%	-5,0%
Longa distância nacional líquida	1.140.967	61,8%	1.109.529	60,2%	1.174.637	61,4%	2,8%	-2,9%
Longa distância internacional líquida	182.810	9,9%	236.210	12,8%	218.348	11,4%	-22,6%	-16,3%
Comunicação de dados líquida	461.653	25,0%	444.032	24,1%	458.644	24,0%	4,0%	0,7%
Dados & Internet	436.660	23,7%	403.330	21,9%	430.136	22,5%	8,3%	1,5%
Aluguel de linhas de outros provedores	24.993	1,4%	40.702	2,2%	28.508	1,5%	-38,6%	-12,3%
Receita de outros serviços líquida	60.451	3,3%	51.819	2,8%	60.240	3,2%	16,7%	0,4%
Receita líquida	1.845.881	100,0%	1.841.590	100,0%	1.911.869	100,0%	0,2%	-3,5%
Interconexão e facilidades	(885.947)	-48,0%	(858.912)	-46,6%	(914.903)	-47,9%	-3,1%	3,2%
Outros custos de serviço (excl. depreciação)	(101.208)	-5,5%	(109.813)	-6,0%	(122.801)	-6,4%	7,8%	17,6%
Despesas comerciais, gerais e administrativas (excl. depreciação)	(1.035.568)	-56,1%	(514.053)	-27,9%	(488.894)	-25,6%	-101,5%	-111,8%
Outras receitas/(despesas) operacionais	(22.207)	-1,2%	(4.661)	-0,3%	5.274	0,3%	-376,4%	-521,1%
EBITDA	(199.050)	-10,8%	354.151	19,2%	390.544	20,4%	-156,2%	-151,0%
Depreciação e amortização	(283.014)	-15,3%	(226.255)	-12,3%	(268.961)	-14,1%	-25,1%	-5,2%
Resultado operacional (EBIT)	(482.063)	-26,1%	127.896	6,9%	121.583	6,4%	-476,9%	-496,5%
Receita financeira (incluindo variações cambiais e monetária)	49.686	2,7%	99.681	5,4%	107.263	5,6%	-50,2%	-53,7%
Receita de aplicações financeiras	25.699	1,4%	22.504	1,2%	27.811	1,5%	14,2%	-7,6%
Variações monetárias ativas	26	0,0%	278	0,0%	95	0,0%	-90,6%	-72,6%
Variações cambiais ativas	23.961	1,3%	76.899	4,2%	79.357	4,2%	-68,8%	-69,8%
Despesa financeira (incluindo variações cambiais e monetária)	66.104	3,6%	(234.302)	-12,7%	(491.605)	-25,7%	128,2%	113,4%
Despesas de aplicações financeiras	(58.355)	-3,2%	(53.900)	-2,9%	(78.131)	-4,1%	-8,3%	25,3%
Variações monetárias passivas	(13.302)	-0,7%	(7.775)	-0,4%	(16.407)	-0,9%	-71,1%	18,9%
Variações cambiais passivas	137.761	7,5%	(172.627)	-9,4%	(397.067)	-20,8%	179,8%	134,7%
Outras receitas (despesas) não operacionais	(61.209)	-3,3%	116.067	6,3%	(7.514)	-0,4%	-152,7%	-714,6%
Lucro antes do imposto de renda, participação dos empregados e participações de minoritários	(427.483)	-23,2%	109.342	5,9%	(270.273)	-14,1%	-491,0%	-58,2%
Imposto de renda e contribuição social	132.762	7,2%	63.137	3,4%	80.467	4,2%	110,3%	65,0%
Participação dos empregados	9.584	0,5%	(8.645)	-0,5%	(4.625)	-0,2%	210,9%	307,2%
Participação minoritária	(1.124)	-0,1%	(5.281)	-0,3%	(404)	0,0%	78,7%	-178,1%
Lucro líquido	(286.260)	-15,5%	158.553	8,6%	(194.835)	-10,2%	-280,5%	-46,9%
Quantidade de ações no final do período	332.932.361		332.919.028		332.932.361			
Lucro por 1000 ações	(0,86)		0,48		(0,59)			

* A reversão de juros sobre o capital de R\$ 6.520 mil da subsidiária da Embratel - StarOne foi deduzido contra o item relativo a despesa financeira.

Divulgação de Resultado

Quarto Trimestre e Ano de 2001
5 de Fevereiro de 2002



Tabela 22					
Embratel Participações SA					
Legislação Societária					
Demonstrativo de Resultado Consolidado					
R\$ mil	Doze meses findos em				Variação % Ano
	2001		2000		
	31-Dez	%	31-Dez	%	
Receita bruta	10.052.001		8.954.688		12,3%
Impostos e outras deduções	(2.591.045)		(2.240.180)		-15,7%
Receita líquida	7.460.956	100,0%	6.714.508	100,0%	11,1%
Receita de voz líquida	5.412.351	72,5%	4.893.298	72,9%	10,6%
Longa distância nacional líquida	4.555.279	61,1%	3.921.377	58,4%	16,2%
Longa distância internacional líquida	857.072	11,5%	971.921	14,5%	-11,8%
Comunicação de dados líquida	1.814.729	24,3%	1.605.563	23,9%	13,0%
Dados & Internet líquida	1.691.099	22,7%	1.389.703	20,7%	21,7%
Aluguel de linhas de outros provedores	123.630	1,7%	215.860	3,2%	-42,7%
Receita de outros serviços líquida	233.876	3,1%	215.647	3,2%	8,5%
Receita líquida	7.460.956	100,0%	6.714.508	100,0%	11,1%
Interconexão e facilidades	(3.567.487)	-47,8%	(3.210.104)	-47,8%	-11,1%
Outros custos de serviço (excl. depreciação)	(458.113)	-6,1%	(391.650)	-5,8%	-17,0%
Despesas comerciais, gerais e administrativas (excl. depreciação)	(2.416.970)	-32,4%	(1.396.893)	-20,8%	-73,0%
Outras receitas/(despesas) operacionais	(2.951)	0,0%	(12.250)	-0,2%	75,9%
EBITDA	1.015.435	13,6%	1.703.611	25,4%	-40,4%
Depreciação e amortização	(1.061.631)	-14,2%	(856.802)	-12,8%	-23,9%
Resultado operacional (EBIT)	(46.196)	-0,6%	846.809	12,6%	-105,5%
Receita financeira (incluindo variações cambiais e monetárias)	192.457	2,6%	203.106	3,0%	-5,2%
Receita de aplicações financeiras	92.021	1,2%	148.959	2,2%	-38,2%
Variações monetárias ativas	260	0,0%	2.618	0,0%	-90,1%
Variações cambiais ativas	100.176	1,3%	51.529	0,8%	94,4%
Despesa financeira (incluindo variações cambiais e monetárias)*	(822.436)	-11,0%	(391.422)	-5,8%	-110,1%
Despesas de aplicações financeiras	(273.343)	-3,7%	(179.008)	-2,7%	-52,7%
Variações monetárias passivas	(41.710)	-0,6%	(38.622)	-0,6%	-8,0%
Variações cambiais passivas	(507.383)	-6,8%	(173.792)	-2,6%	-191,9%
Outras receitas (despesas) não operacionais	(75.902)	-1,0%	111.224	1,7%	-168,2%
Lucro antes do imposto de renda, participação dos empregados e participações de minoritários	(752.077)	-10,1%	769.717	11,5%	-197,7%
Imposto de renda e contribuição social	222.088	3,0%	(145.312)	-2,2%	252,8%
Participação dos empregados	(18.156)	-0,2%	(36.775)	-0,5%	50,6%
Participação minoritária	(5.526)	-0,1%	(10.540)	-0,2%	47,6%
Lucro líquido	(553.671)	-7,4%	577.090	8,6%	-195,9%
Quantidade de ações no final do período	332.932.361		332.919.028		
Lucro por 1000 ações	(1,66)		1,73		

* A reversão de juros sobre o capital de R\$ 6.520 mil da subsidiária da Embratel - StarOne foi deduzido contra o item relativo a despesa financeira.

Divulgação de Resultado

Quarto Trimestre e Ano de 2001
5 de Fevereiro de 2002



Tabela 23			
Embratel Participações SA			
Legislação Societária - Balanço Patrimonial Consolidado			
R\$ mil	2001	2000	2001
	31-Dez	31-Dez	30-Set
Ativo			
Caixa e equivalentes a caixa	652.153	422.614	550.736
Contas a receber de serviços, líquidas	1.929.278	2.453.235	2.631.694
Tributos diferidos e a recuperar	606.191	406.670	743.978
Outros ativos circulantes	189.985	116.966	217.989
Ativo Circulante	3.377.607	3.399.485	4.144.397
Tributos diferidos e a recuperar	490.604	268.142	293.288
Depósitos judiciais	341.542	285.997	333.663
Outros ativos de longo prazo	66.885	13.256	59.180
Ativo Realizável a Longo Prazo	899.031	567.395	686.131
Investimentos	169.627	328.352	195.341
Imobilizado, líquido	7.849.429	7.467.125	7.672.618
Ativo diferido	162.382	-	172.531
Ativo Permanente	8.181.438	7.795.477	8.040.490
Ativo Total	12.458.076	11.762.357	12.871.018
Passivo			
Pessoal, encargos e benefícios sociais	99.202	100.921	142.636
Contas a pagar e despesas provisionadas	1.569.123	1.405.084	1.388.595
Impostos, taxas e contribuições	450.308	709.446	582.883
Dividendos propostos e juros sobre o capital próprio	30.240	140.145	23.743
Dividendos a pagar e juros sobre o capital próprio	-	66.259	-
Empréstimos e financiamentos	1.079.953	881.899	1.165.900
Provisões para contingências	33.573	27.335	14.164
Plano de pensão - Telos	59.613	61.725	66.775
Participação de empregados nos lucros	22.610	28.306	32.194
Dívidas com pessoas ligadas	39.091	19.064	34.356
Outras obrigações	114.150	171.777	166.876
Passivo Circulante	3.497.864	3.611.961	3.618.122
Impostos, taxas e contribuições	229.462	169.313	216.244
Empréstimos e financiamentos	2.648.157	1.364.390	2.640.518
Plano de pensão - Telos	358.343	211.103	187.971
Outras obrigações	915	915	915
Passivo exigível a longo prazo	3.236.877	1.745.721	3.045.648
Receitas antecipadas	132.038	110.627	130.872
Participações minoritárias	244.625	211.878	252.395
Capital social realizado	2.273.913	2.134.427	2.273.913
Reserva de lucros	1.912.114	1.912.113	1.912.114
Ações em tesouraria	(41.101)	(41.475)	(41.101)
Lucros acumulados	1.201.746	2.077.105	1.679.055
Patrimônio Líquido	5.346.672	6.082.170	5.823.981
Total do Passivo e Patrimônio Líquido	12.458.076	11.762.357	12.871.018
Total financiamento	3.728.110	2.246.289	3.806.418
Divida líquida	3.075.957	1.823.675	3.255.682
Total financ./Patrimônio Líquido	0,70	0,37	0,65